



WEVER & DUCRÉ  
LIGHTING

# ROOMOR TABLE 1.1

637120BB1

Project

Type

Notities

Kwantiteit

Datum

## ALGEMEEN

Tafel  
Staand  
Tilt min 45°  
Tilt max 45°  
Rotation 30°  
Gitzwart  
RAL 9005<sup>a</sup>  
Gitzwart  
Gitzwart  
IP20  
Interieur  
445 lm

## LED

Lamp PAR16  
PAR16  
Socket GU10  
max. 15 W  
CRI ≥ 90

## OPTISCH

Shade 1.0  
UGR < 10  
65° < 1500 cd/m<sup>2</sup>

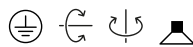
## ELEKTRISCH

100 - 240 V  
Totaal aangesloten vermogen 6.5 W  
Klasse 1

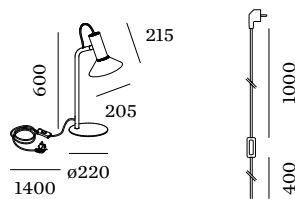
## FYSISCH

Diameter 205 mm  
Height 600 mm  
2.35 kg  
kabelstekker met handschakelaar

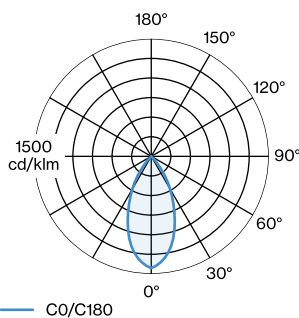
<sup>a</sup> Color may deviate slightly due to production conditions.



Aluminium tafelarmatuur; oppervlak Gitzwart natgelakt; mat textuur; RAL 9005; kabelstekker met handschakelaar; lampenkap Gitzwart; natgelakt; mat textuur; lampfitting GU10; lamptype PAR16; max. 15W; 100 - 240 V; 30° draaibaar en 45° kantelbaar; beschermingsgraad IP20; PC1; lamp niet inbegrepen;



## LICHTVERDELING





WEVER & DUCRÉ  
LIGHTING

# ROOMOR TABLE 1.1

637120BB1

## SHADE 1.0

### Shade 1.0

TYPE	KLEUR	Ø · H (MM)	ORDERCODE
ROOMOR	Zwart	∅205-70	9 1 1 3 6 1 0 B 1
ROOMOR	Zwart	∅205-70	9 1 1 3 6 1 0 K 1
ROOMOR	Grijs	∅205-70	9 1 1 3 6 1 F T 1
ROOMOR	Grijs	∅205-70	9 1 1 3 6 1 G W 1
ROOMOR	Rood	∅205-70	9 1 1 3 6 1 R W 1

## ARMATUREN

### PAR16 LED lamp

TYPE	KLEUR	Ø · H (MM)	ORDERCODE
2700K   >90 CRI   GU10	Zwart	∅50-58	9 0 1 2 2 8 B 3
3000K   >90 CRI   GU10	Zwart	∅50-58	9 0 1 2 2 8 B 5
2700K   >90 CRI   GU10	Wit	∅50-58	9 0 1 2 2 8 W 3
3000K   >90 CRI   GU10	Wit	∅50-58	9 0 1 2 2 8 W 5
2700K   >80 CRI   GU10	Zilver	∅50-52	9 0 5 2 2 7 S 2
3000K   >80 CRI   GU10	Zilver	∅50-52	9 0 5 2 2 7 S 4