



WEVER & DUCRÉ  
LIGHTING

# ROBY 3.5

135388B3

Project

Type

Notities

Kwantiteit

Datum

## ALGEMEEN

Plafond

Opbouw

Gitzwart

IP44

Interieur

1830 lm

RAL 9005<sup>a</sup>

## LED

2700 K

CRI 90

L70 B50 / 60000h

3-step binning

## FYSISCH

Diameter 355 mm

Height 60 mm

2.45 kg

## ELEKTRISCH

phase-cut dim

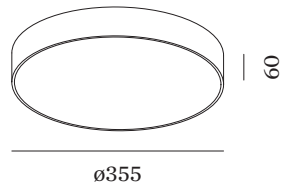
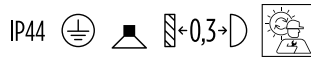
220 - 240 V

Totaal aangesloten vermogen 32 W

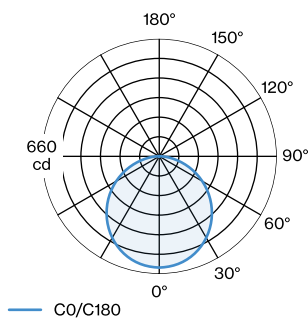
Klasse 1

Veiligheidsafstand 0.3 m

<sup>a</sup> Color may deviate slightly due to production conditions.



## LICHTVERDELING





WEVER & DUCRÉ  
LIGHTING

# ROBY 3.5

135388B3

## Onderhoudsfactoren

| Bedrijfstijd [h] | 10 000 | 20 000 | 30 000 | 40 000 | 50 000 |
|------------------|--------|--------|--------|--------|--------|
| LLMF             | 0.96   | 0.91   | 0.86   | 0.82   | 0.77   |
| LSF              | 1      | 1      | 1      | 1      | 1      |

|                  |  |                   |                             |
|------------------|--|-------------------|-----------------------------|
| MF               | $LMF \times RSMF \times LLMF \times LSF$ | RSMF <sup>a</sup> | Onderhoudsfactor ruimte     |
| MF               | Onderhoudsfactor                         | LLMF              | Lumenbehoudfactor lichtbron |
| LMF <sup>a</sup> | Behoudfactor armatuur                    | LSF               | Overlevingsfactor lichtbron |

<sup>a</sup> Volgens "CIE 97, Maintenance of indoor electric lighting systems", 2005, ISBN 3-900-734-34-8. De waarden moeten bepaald worden door de planningverantwoordelijke.

## ELEKTRISCH

### Dimmer

| TYPE                   | KLEUR | L · W · H (MM) | ORDERCODE       |
|------------------------|-------|----------------|-----------------|
| Dimmer voor schakelaar | Zwart | 18-48-46       | 9 0 0 1 9 0 1 7 |
| DIMMER DIN TRACK       | Wit   | 55-17-90       | 9 0 0 1 9 0 1 8 |